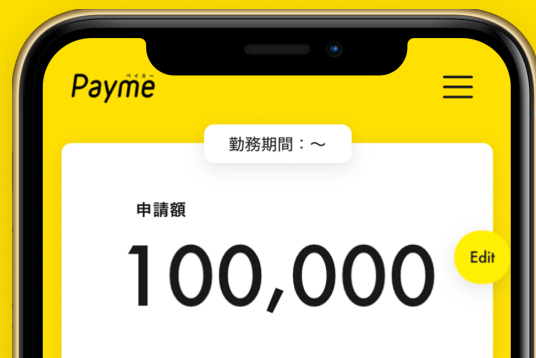


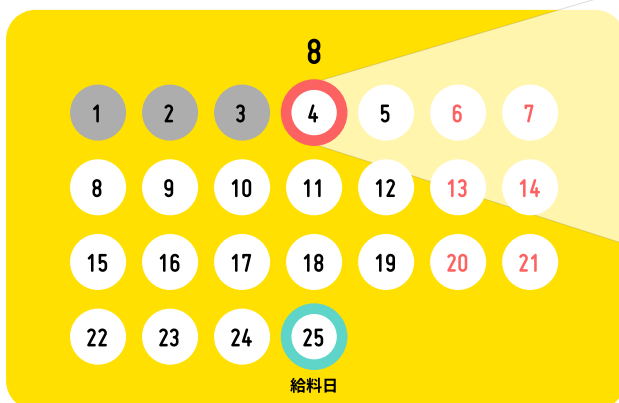
# Payme

## 給与即日払いサービス



### Paymeってどんなサービス？

給与日を待たずに、働いた分の給料を受け取れるサービスです。  
急な出費の時でも、アプリやWEBから、  
必要な分だけ自由に申請することができます！



### Paymeってどんな仕組み？

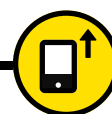
Paymeに金額が反映されるまでのフロー



企業担当者が、  
従業員様の勤怠を登録します。



当月働いた分の給与の一部が  
Paymeに反映されます。  
※反映される金額は、お勤め先  
の会社様によって異なります。



必要な額を申請することがで  
きます。  
※振込のタイミングは金融機  
関によって異なります。

### 困ったことがあったら...

画面右下からサポート担当者へお問い合わせください。

お電話でも承ります

☎ 050-3188-7431

(受付時間：10:00~18:00) ※土日祝を除く



こちらから  
お問い合わせ  
ください。

# Payme登録までの3ステップ～招待メールver～

## 1. 招待(登録案内)メールを受信

お勤め先の会社様からPaymeへの招待メールが届きます。  
本文に記載の長いURLにアクセスし利用規約の同意を行います。  
次に、ログインパスワードと口座情報の設定を行い、  
登録完了です。

- ※招待メールの有効期限は14日です。
- ※docomo/au/SoftBankのメールアドレスをお使いの場合に、招待メールが届かない事がございます。
- 届かない場合はPaymeサポートまでお問い合わせください。



## 2. Paymeにログイン

登録完了後は、ログインページでメールアドレスと  
設定したパスワードを入力しログインをします。  
ログインページ：<https://app.payme.tokyo/>  
ログインをすると前払いの申請画面が表示されます。

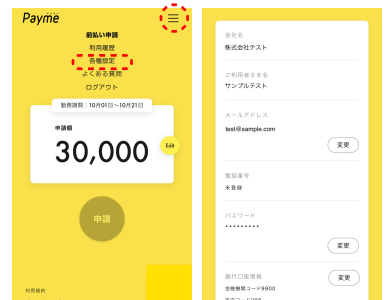
- ※パスワードを忘れてしまった場合などは、  
「パスワードがわからない方はこちら」より  
パスワードの再設定をお願いいたします。



## 3. 登録情報の確認・変更など

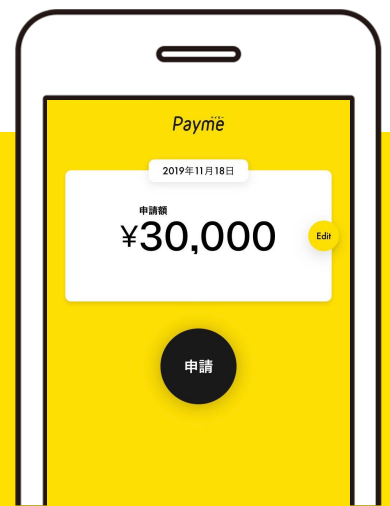
画面右上のメニューボタンをタップするとメニューが表示されます。  
「各種設定」にて登録情報の確認を必ず行ってください。

- ※メニューボタンが表示されてない場合は、  
画面上部の黄色部分に触れるとメニューが表示されます。
- ※口座情報に相違があるとエラーが発生し振込ができません。  
キャッシュカードや通帳で確認をお願いします。
- ※口座番号などの頭の0は省略されて表示されています。



## あとは給料の反映を待つだけ！

お勤め先の会社様が従業員様の勤怠データをPaymeの管理画面に  
登録を行う事で前払いの申請が可能になります。  
※お勤め先でいつ勤怠データの登録が行われるかを必ずご確認いただき  
ご利用くださいませ。

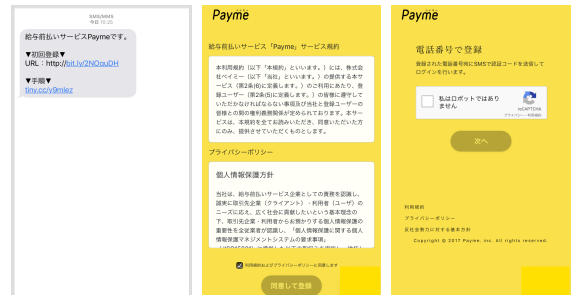


# Payme登録までの3ステップ～招待SMSver～

## 1. 招待(登録案内)SMSを受信

お勤め先の会社様からPaymeへの招待SMSが届きます。初回登録URLにアクセスし利用規約の同意を行います。次に認証を行います。「私はロボットではありません」のチェックボックスをチェックを入れ次に進んでください。

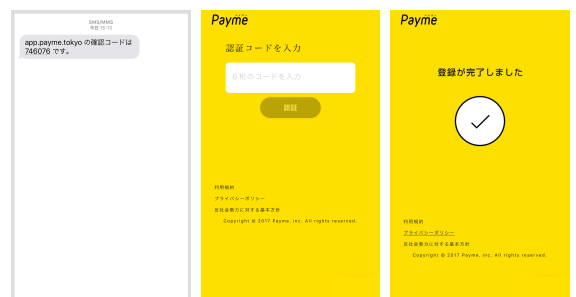
※招待SMSの有効期限は14日です。期限切れの場合やエラーなどが発生する場合はお手数ですがPaymeサポートまでお問い合わせをお願いいたします。



## 2. 認証コードを入力

認証コード受信後、入力画面に戻りコードを入力し「認証」を押すと登録が完了します。

※ご利用の端末によっては、認証コードが受信できない場合やコードを入力した際にエラーが発生する場合がございます。その場合はお手数ですが、Paymeサポートまでお問い合わせをお願いいたします。



## 3. Paymeにログイン

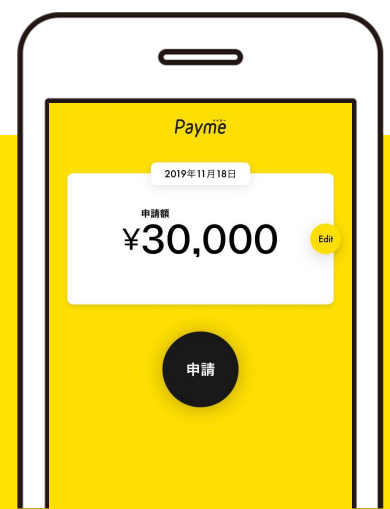
登録完了後はログインページ内の「電話番号でログイン」からログインを行います。ログインページ：<https://app.payme.tokyo/> 電話番号を入力し受信した認証コードを入力することで、ログインができます。

※ログイン時にエラーが発生する場合は何度かお試しください。エラーが解消されない場合は、サポートまでお問い合わせをお願いいたします。  
※画面右上のメニューから「各種設定」にて、登録情報の確認を必ず行ってください。



## あとは給料の反映を待つだけ！

お勤め先の会社様が従業員様の勤怠データをPaymeの管理画面に登録いただく事で前払いの申請が可能になります。  
※お勤め先でいつ勤怠データの登録が行われるか必ずご確認のうえ、ご利用ください。



# 振込スケジュール・サービス利用料について

## 振込スケジュール

受取口座	申請タイミング	入金時間
GMOあおぞらネット銀行	平日・土日祝日	リアルタイム※1
他行※2 (GMOあおぞらネット銀行以外)	平日・土日祝日	


<注意事項>  
※**勤怠の反映タイミング、前払い対象となる勤怠はお勤めの企業様によって異なります。**

※1. 金融機関の取引状況に応じて、着金まで1時間程度お時間を要する場合がございます。

※2. 右のQRコード先で表示される銀行様であれば、平日・土日祝日でもリアルタイムでのお振込となります。  
例外として一部リアルタイム振込ができない金融機関がございますので、お使いの銀行様が該当するか、ご確認くださいませ。

※振込エラーが発生した場合は、口座情報をご確認のうえ再度申請いただく必要がございます。  
再申請ができない場合はサポートまでお問い合わせくださいませ。

リアルタイム振込の該当銀行の確認はこちら。



## サービス利用料

受取口座	Payme利用料	振込手数料	ひと月のご利用上限額
GMOあおぞらネット銀行	申請1回につき <b>150円(税込)</b>	申請1回につき <b>0円(税込)</b>	ひと月あたり30万 ※Payme利用料、振込手数料を含む
他行 (GMOあおぞらネット銀行以外)		申請1回につき115円(税込)	


<注意事項>  
※口座番号を誤った場合は、振込手数料のみ発生しますので、ご注意ください。

※サービス利用料と振込手数料は申請した金額から引かれるのではなく給与支給日にお勤め先より支給される給与から申請金額と合わせて控除されます。

※ひと月にご利用いただける上限額は上記の料金を含め30万円とまでなっております。

※GMOあおぞらネット銀行口座の開設は右のQRコードからお願いいたします。

GMOあおぞらネット銀行口座の開設はこちら。



## 困ったことがあったら...

画面右下からサポート担当者へお問い合わせください。

お電話でも承ります

☎ 050-3188-7431

(受付時間：10:00～18:00) ※土日祝を除く

利用規約  
プライバシーポリシー  
反社会勢力に対する基本方針  
Copyright © 2017 Payme, inc. All rights reserved.



こちらから  
お問い合わせ  
ください。